

資料保護管理

是用來設定編輯完成的 HMI 畫面程式是否要設定密碼保護

在設定畫面裡一共有三種型態的保護密碼，上載密碼，下載密碼，上載編輯密碼。

上載密碼為上載程式時的保護密碼。

下載密碼為下載程式時的保護密碼。




上載編輯密碼為上載程式完成後，進入編輯程式時的保護密碼。

資料保護密碼		
上載密碼:	1234	(最多 14 字)
上載密碼提示:	上載時所需要的密碼	(最多 14 字)
下載密碼:	VIEWX	(最多 14 字)
下載密碼提示:	下載時所需要的密碼	(最多 14 字)
上載編輯密碼:	密碼中文也行	(最多 14 字)
上載編輯密碼提示:	上載編輯時所需要的密碼	(最多 14 字)

✓ 確定 ✗ 取消

每一組密碼都可以設定密碼提示，字串是以萬國碼為編碼，所以密碼及提示是可以輸入中文或其他語系的字串，密碼字串及提示字串最長為 14 個字。(中文或英文或其他語系，長度都是 14 個字)

當編輯欄位為空白時，表示取消該型態的保護。例如：如果下載密碼的編輯欄位為空白時表示，下載時不需要密碼。

在 ViewX 編輯環境下，編輯內容時，使用[ 下載至 HMI]時是會略過下載密碼檢查程序。但在使用[ 下載 HMI 程式]或[ 上載 HMI 程式]時，當檔案或 HMI 內程式有設定相對應密碼時，就必須完成密碼檢查程序後，上/下載才會繼續進行。